


TUTORIEL

DESSIN MANGA



A vos crayons !

Dessinez ces animaux trop mignons selon la technique du manga.


PARIS ANIM'
Centre
Rachid TAHA

26 Boulevard de la
Chapelle
75018 Paris
01 42 05 18 39

TUTORIEL

DESSIN


Proposé par ToshiToshi




LE MATÉRIEL :
des feuilles blanches
un crayon de papier
un stylo ou feutre fin
noir

LES ETAPES :

- Dessinez d'abord **des formes** générales avec le crayon de papier.



- Recommencez les lignes du contour, avec le crayon, en étant plus précis.
Puis, ajoutez les détails, tels que les rayures, les moustaches...
Et enfin, avec un feutre fin noir ou un stylo, repassez sur les traits et effacez les lignes de crayon.




TUTORIEL


► Recommencez l'exercice avec le renard



La forme



Le dessin



TUTORIEL


► Recommencez l'exercice avec l'écureuil :




La forme



Le dessin




► Recommencez l'exercice avec le cheval :



La forme



Le dessin



A VOIR - A REVOIR - A DECOUVRIR

FILM D'ANIMATION

Tous les films de Hayao Miyazaki

JEU

Jeu des 7 familles
« Dragon Ball Z »,
ABYstyle

ŒUVRE D'ART

« An Homage to Monopink »
de Takashi Murakami, 1960