


TUTORIEL

MANGA - ANGLES DE VUE



A vos crayons !

Variation des points de vue dans les cases de vos mangas permet de jouer sur le dynamisme des scènes.


PARIS ANIM'
Centre
Rachid TAHA

26 Boulevard de la
Chapelle
75018 Paris
01 42 05 18 39

TUTORIEL

MANGA - ANGLES DE VUE

Proposé par ToshiToshi




LE MATÉRIEL :

Un crayon à papier
Une gomme
Une feuille à dessin
Une règle
Un feutre fin noir


LES ÉTAPES :

- Lors d'une discussion entre deux personnages, les angles de vue peuvent et doivent varier. Sans ces effets, le dialogue risquerait de paraître monotone. Le changement d'angle permet aussi de décrire et accentuer des sentiments, dynamiser l'échange, isoler un détail et l'imposer au lecteur...
Voici les exemples d'une discussion entre deux personnages.


Vue de face



▶ Vue de profil



▶ Vue de derrière



▶ Vue de face plus rapprochée



▶ Vue de profil plus rapprochée




▶ Vue proche et distante




TUTORIEL

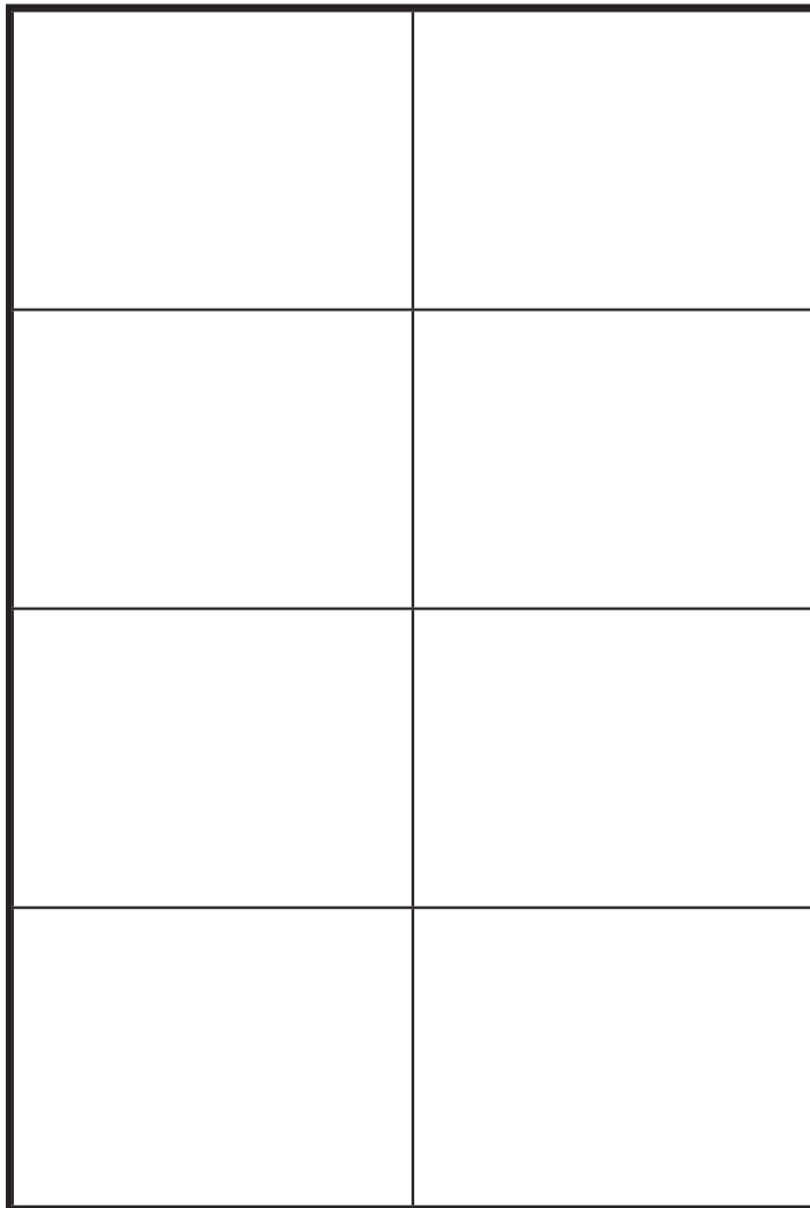
► Vue de haut - Plongée



► Vue de bas - Contre-plongée



► L'exercice : dessinez plusieurs Yonkoma avec plusieurs angles de vue.



À VOIR - À REVOIR - À DÉCOUVRIR

SÉRIE D'ANIMATION

« One punch man » de One, 2015

MANGA

La série « Silver spoon » de Hiromu Arakawa, Editions Kurokawa, 2013

LIVRE

« Histoire(s) du manga moderne (1952-2020) » de Matthieu Pinon, Laurent Lefebvre et Tony Valente, Ynnis Edition, 2019